

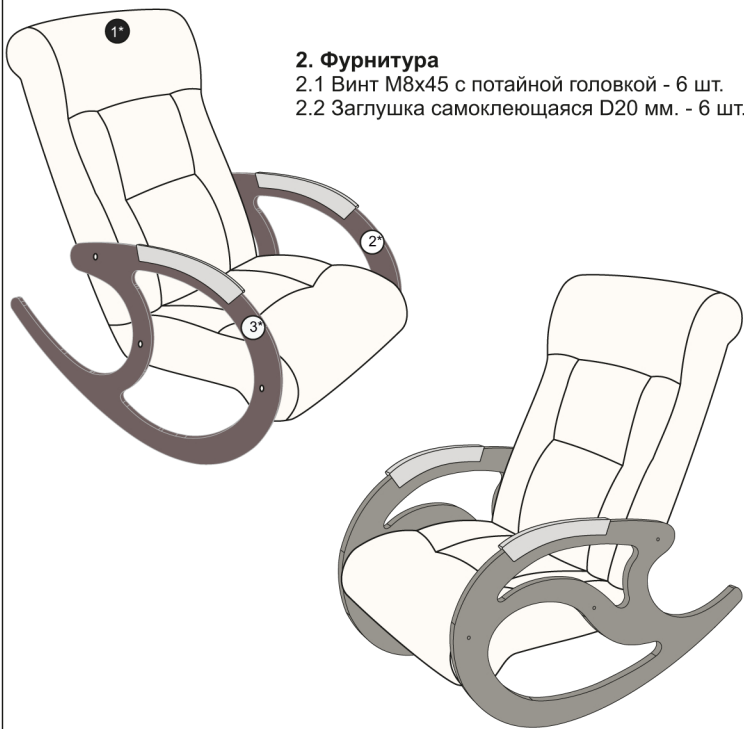
кресло ВИЛЛА

1. Элементы кресла:

- 1* Мягкая часть: спинка и сидение в сборе - 1 шт.
- 2* Боковина правая (с мягким подлокотником в сборе) - 1 шт.
- 3* Боковина левая (с мягким подлокотником в сборе) - 1 шт.

2. Фурнитура

- 2.1 Винт M8x45 с потайной головкой - 6 шт.
- 2.2 Заглушка самоклеющаяся D20 мм. - 6 шт.



Правила эксплуатации и ухода за мебелью

Мебель рекомендуется эксплуатировать по назначению, в помещениях с температурой воздуха от +10 до +30 градусов и относительной влажностью 50-70%.

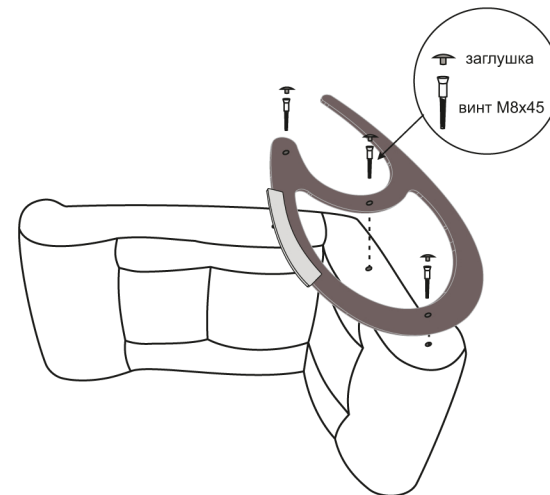
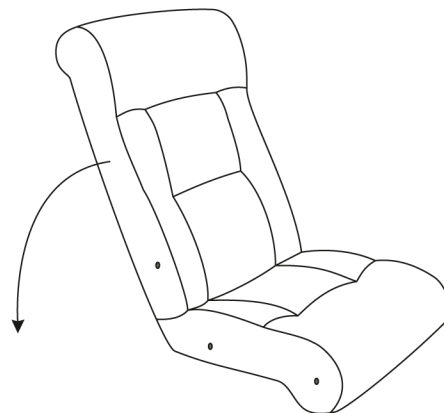
На поверхности мебели не следует оставлять горячие и влажные предметы. Удаление пыли с поверхности следует производить сухой тканью или специальными средствами для ухода за мебелью.

Не используйте абразивные материалы для чистки.

Поверхность следует оберегать от попадания влаги, щелочей и других химически активных жидкостей, растворяющих покрытия (спирт, ацетон и т.п.).

ПОРЯДОК СБОРКИ ИЗДЕЛИЯ

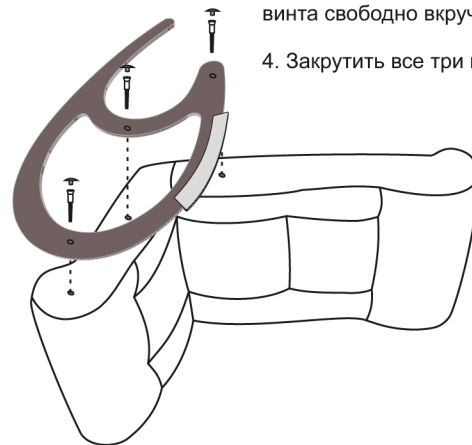
1. Положить мягкую часть кресла на левую сторону.



2. Взять правую боковину, у которой углубления под головки винтов на 3 отверстиях должны быть с внешней стороны и положить соответствующим образом на бок мягкой части.

3. Взять 3 винта и вставив их в отверстия в боковине, наживить их, чтобы все три винта свободно вкручивались во внутренние гайки каркаса мягкой части.

4. Закрутить все три винта до упора, а головки винтов заклеить заглушками.



5. Произвести аналогичную сборку левой боковины с мягкой частью.

6. Сборка завершена